



ALICE SOFT
アリスソフト

〒634 奈良県橿原市中町200-147

Tel. 07442-4-7855

麗神都姫

MANUAL



MAO

闘神都市

目次

バックアップの勧め	3
闘神都市の起動方法	4
ゲームの使用方法	6
各種コマンドについて	8
各種パラメーターについて	9
装備、魔法の一覧表	10
闘神大会トーナメント表	12
闘神大会ルール	14
ヒントDISKについて	15
ユーザー登録CARDについて	16
4コマまんが	17
アリスの館	18
エラー発生時のサポートについて	19

バックアップの勧め

闘神都市を始め、前にもし、ブランクDISKに余裕があるのでは
らバックアップを始めるべきです。ささいな事でデータが壊れた
DISKと恐れられ、また、DISKを使用している事で壊れる事は、ほとん
(当社では、ありません。プロテクト等は、いっさい掛けてい
ません。この自由なバックアップを取って下さい。)

バックアップの取り方は、各機種のマニュアルを御覧下さい。
(PC-9801シリーズは、MS-DOSです。)




不正コピーは、ダメですよ。

当社の製品は、ユーザー様の不利益になるプロテクトは、かけていま
せんが違法コピーなどは、してはいけませんよ。
アリスのユーザーは、よい子なのでそんな事をしないと信じているよ
ユーザーとソフトハウスが互いに信じ合えないと安いソフトの時代は
来ません。

關神都市の起動方法

PC-9801版（NOTE以外）の方は立ち上げ時に以下の手続きが必要です。98以外の方はここは読み飛ばして下さい。

1. MS-DOSのシステムディスクを立ち上げる
(メニューなどが立ち上がってしまう場合は終了して A> という表示を出します)
2. MS-DOSのシステムディスクをドライブ2に移して
關神都市のA-diskをドライブ1に入れます。
3. 1 と入力してリターンキーを押してください。
(リターンキーとは  キーのことです)
(I は i の様に小文字でもかまいません)

これでシステムが組み込まれました。ゲームをする時はシステムが組み込まれたディスクをAドライブに入れてリセットして下さい。
(次回からはシステム転送は不要です。)

※このソフトはNECから発売されております98用の日本語MS-DOS(Ver3.1以上)が必要です。

※Ver3.1をお持ちの方で組み込み時に「システムのサイズが違います」と出る方は、システム入りのフォーマットしたDISKにA-diskのファイルの内容を全てコピーしていただければ動くようになります。

(MS-DOSはマイクロソフト社の登録商標です。)

關神都市の起動方法 (全機種共通)

ドライブAにA-disk, ドライブBにB-diskを入れてリセットをしてください。

Aドライブは

PC-9801	: 1ドライブ
PC-88VA	: 1ドライブ
FM-TOWNS	: 0ドライブ
X68000	: 0ドライブ

Bドライブは

PC-9801	: 2ドライブ
PC-88VA	: 2ドライブ
FM-TOWNS	: 1ドライブ
X68000	: 1ドライブ

と、読み替えてください。

※98版の方で初めて立ち上げる方(買ってきてすぐの方)は上記のシステムインストールの手続きが必要です。

NOTE用 關神都市のインストール方法

1. [HELP]を押しながら電源ONかリセットをする。
(98NOTEメニューというのが立ち上がるはずです)
2. メニューが出たら[モード設定]を選んで
・システム起動装置の指定 → [RAMドライブ]
・第一ドライブの指定 → [RAMドライブ]
に設定する。
終わったら[終了]を選んでメインメニューにもどる。
3. [FD→RAMドライブコピー]を選んでMS-DOSの
SYSTEM DISKをRAMドライブにコピーする。
4. [システム起動]を選んで立ち上げる。(リセットでもよい)
5. メニューなどが立ち上がってしまったら[STOP]キーを押すか、
[終了]を選んで A> と出るようにする。出たら關神都市のA-diskをドライブに入れて次のように入力する。

A>B:I

(B:I は b:i の様に小文字でもかまいません。)

ここで、「コマンドまたはファイル名が違います」と出ていないことを確認してください。表示されている時は失敗しています。
「關神都市のシステムインストールが終了しました。」と出たら成功です。(両方出ている時は失敗している可能性が高い)

(※2回目からは1~5は不要です。ここからしてください。
また、他のソフトを使用したりバッテリーがきれたりしない限りは6~7も不要で電源を入れるだけで始まります。)

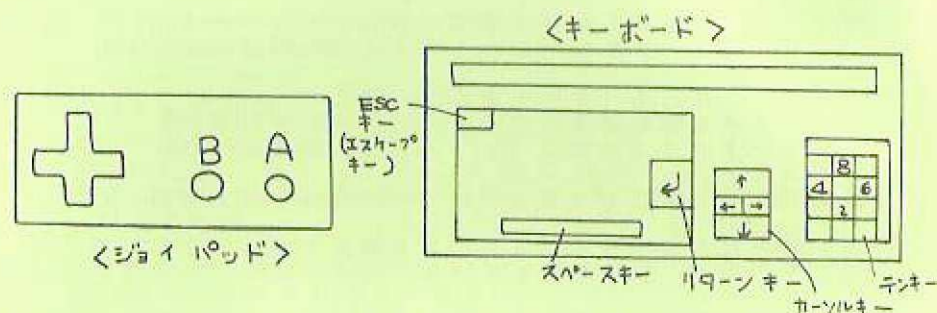
6. [HELP]を押しながら電源ONかリセットをする。
7. [FD→RAMドライブコピー]を選んで關神都市の
A-diskをRAMドライブにコピーする。
8. B-diskをドライブに入れ、リセットをする。

注意: ドライブの指定を変更された場合2の[モード設定]をやり直してください。

以上でゲームがスタートします。

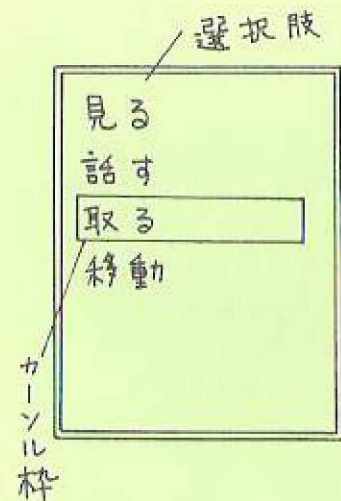
※ 初心者にとってはインストール作業という事故を伴いやすい作業をするのでDISKを壊さないためにもバックアップを取ることをお勧めします。バックアップは98NOTEメニュー内の[F D→F Dコピー]というので簡単に取れます。

[ゲームの使用方法]



このゲームは、キーボードかジョイスティックにて遊ぶ事が出来ます。

カーソルキー：テンキー
Aボタン：リターンキー
Bボタン：スペースキー




大抵の選択は、この様なコマンド
選択式です。カーソルキーにて選択棒を移動して
[Aボタン]で決定します。


また、選択肢が多い場合には、選択
画面に入りきらない時があります。その
場合、カーソルキーで下へ移動して、
さらに選択肢がある場合には、選択
肢が切り替わります。

その他：その他には、各機種ごとのも
の特殊なコマンドがある場合があります。
その場合は、ゲームのヘルプを見てください。


MAP上の移動方法



中心に居るのが主人公です。
カーソルキーで前後左右に移動して下さい。



誰かいるぞ・・・
MAP上に自分以外のキャラクターが
います、話し掛ける場合はぶつかって
下さい。
扉に入るなども同じ方法です。



何かあるぞ・・・
壁や何やらハンドルの様な物がある
壁に当たると、Aボタンを
押せば調べます。

キャンプMODEに入るには、Bボタンを押して下さい。

モンスターを探したい場合は、特に何も無い所でAボタンで調べます。
移動せずにもう一度、Aボタンを押すとモンスターを探す事が出来ます。

戦闘時のコマンド

戦時のコマンド
 全攻撃魔法：武魔法を攻撃します。
 防御魔法：魔法を使います。
 休む：魔法を使います。
 アイテム：魔法を使います。
 手捕：魔法を使います。
 逃げる：魔法を使います。

戦時でも、殺されても、一定の状態では、
 闘いも、せよ、その状態でも、
 闘いも、せよ、その状態でも、

キャンプ時のコマンド

キャンプ時のコマンド
 戻る：キャンプの持ち物を表示します。
 持ち物：キャンプの持ち物を表示します。
 使装：キャンプの持ち物を表示します。
 捨てる：武器、防具、魔法道具を売却します。
 呼ぶ：魔法使いを呼びます。

セーブについて

今回は、特定の場所（宿屋）などでしかセーブする事は、出来ません。ロードは、ゲームの最初のみとなっています。

パラメータ

主人公の状態を現わす各種数値です。

体力：貴方の生命力です。0になると死んでしまうので注意
 気力：貴方の精神力です。0になると武器を振り回せなくなったり魔法が使えなくなります。

戦士レベル：戦士の経験値です。
 魔法レベル：魔法の経験値です。
 魔法経験値：魔法の経験値です。

攻撃命中値：武器の威力です。
 攻撃回避値：敵の攻撃を回避する能力です。
 腕力抵抗値：魔法の威力を減らす能力です。
 魔法抵抗値：魔法の威力を減らす能力です。
 装甲値：敵の攻撃を減らす能力です。

悪事：悪い行ないをすると増えます。
 （レベルUPに必要な経験値が増えます。）

モンスター殺数：モンスターを殺した回数です。
 モンスターH数：モンスターのHPを回復した回数です。
 モンスター売数：モンスターを売った回数です。

死んだ回数：死んだ回数です。
 薬を利用した回数：薬の使い過ぎに注意しましょう。



【武器の一覧表】

武器の名前	攻撃力	必要気力	命中修正値
ロングソード	5	10	0
ロングソード2	9	12	0
イナズマの剣	15	15	0
日本刀	22	8	2
村正	30	8	5
バスターソード	48	40	0
ドラゴンスレイヤー	10	30	2
ドラゴンスレイヤー2	20	25	2
将軍の剣	50	22	1

【鎧の一覧表】

名前	装甲値	敏捷修正
プレートメイル	1	1
プレートメイル2	4	1
真紅の鎧	8	2
界陣の鎧	10	2
鋼鉄の鎧	13	6
将軍の鎧	25	1

【盾の一覧表】

名前	装甲値
ラージシールド	1
ハイパーシールド	3
パワーシールド	5
将軍の盾	15



【攻撃魔法の一覧表】

名前	分類	必要気力	破壊力
炎の矢	火	50	30
火爆破	火	80	50
Fレーザー	火	120	100
氷の矢	氷	50	30
氷雪吹雪	氷	80	50
雷撃	雷	50	30

【支援魔法の一覧表】

ヒーリング	体力を回復させる。
スコープ	命中値を一時的にUPさせる。
雑念投与	敵の集中力を分散させる。
回避	回避力を一時的にUPさせる。
装甲軟化	敵の装甲値を下げる。

アイテムの一覧

世色痛	体力を10ポイント回復させる。
世色痛2	体力を30ポイント回復させる。
世色痛3	体力を100ポイント回復させる。
竜角惨	気力を完全に回復させる。
帰り木	一瞬にして町に帰る事が出来る。
体力増強剤	体力最大値を5ポイントUPする。
気力増強剤	気力最大値を5ポイントUPする。
命中薬	命中値を1ポイントUPする。
知識の実	知識を1ポイントUPする。
力のポテチ	瞬間的に魔力を10ポイント上げる。
回避のチョコ	瞬間的に回避力を3ポイント上げる。
当りのアイス	瞬間的に命中値を10ポイント上げる。



会 トーナメント表



闘神大会ルール

闘神大会は、闘神都市で毎年行なわれている戦士のトーナメント大会である。

闘神大会出場資格

- 1：ある程度の戦闘力がある戦士。
- 2：美しい女性のパートナーが必要
(本人が女性ならパートナーも兼ねる事も可。)
- 3：大会期間中の滞在費を自己負担出来る事。

1 試合に勝つ事の褒賞

- 1：相手のパートナーを一晩、自由にする権利。
- 2：賞金10000GOLD。
- 3：体力増強剤と気力増強剤を各一つ。

優勝した時の褒賞

- 1：将軍の地位がもらえる。
- 2：闘神の館でパートナーと共に生涯何不自由無く暮らせる。
- 3：GOLD CARDを貰える。
- 4：賞金100000GOLD。
- 5：各種アイテム。

試合のルール

闘神大会の試合は、1対1の対決。
武器は、個人で持てる範囲でしたら何でも可。
勝敗は、相手が死ぬか降伏した時決まる。

ヒントDISKについて

ランス2で非常に好評だったヒントDISKを今回も作ります。
で、今回のヒントDISKの内容ですが。

- 1：闘神都市完全解答
- 2：ランス外伝 - 闘神都市 -
(闘神都市と同SYSTEMを使った物)
- 3：BGM-MODE
- 4：新作情報
などの予定です。

申し込み方

ゲームに同封されていたユーザー登録カードと一緒に、下の

「ヒントディスク申し込み用紙」

を切り取り、1200円(無記名為替、あるいは現金書留。切手不可)
を、同封して、こちらにお送り下さい。
(発送時期は各機種によって異なりますので、詳しくはゲーム中の
アリスの館を御覧下さい)



----- 切り取り線 -----

お名前	機種	メディア 5 3.5 どちらかに○をつけてね
ご住所 (〒)		

闘神都市ヒントディスク申し込み用紙 (コピーされたものは無効です)

ければ、しるす。よろまけ、をだれし。Dた。うRいすもAてまでCせいつ録さてと登とつと一考作るザ参をれ一のムくユり一てた作ゲいたム書い一日山つげ明沢入のにをに後元見緒今を意一。見とにに意ろじさのい一下んろけてさいパ送み裏

1. 最高 2. 良い 3. 普通 4. 少し悪い 5. 最低

1. 好き 2. 嫌い

でも、ゲームの主人公は、

1. 正義の味方がいい 2. 普通の人がいい 3. 鬼畜がいい

1. R P G 2. A D V 3. S L G 4. シューティング
5. 麻雀

1. 30分 2. 2時間 3. 5時間 4. 1日
5. 1週間

1. 持ってる。 2. 近々買う予定 3. 持っていない。

1. もちろんダメだ 2. DISKでもいいよ。

(たまため五郎の小鹿り付)

by 5-12-5



千人のはきけ

By Yukimasa

12th Dec 1900



2. — 2. ପ୍ରାଣୀର ଦେହର 75% ବା 80% ପ୍ରାଣୀର ଦେହର 75% ବା 80% ପ୍ରାଣୀର ଦେହର 75% ବା 80%

「はい。アリスです。
聞神都市、買ってくれて、ありがとー。
今日のアリスの館は、なんと！」

90年10月につくられた<アリスソフトウェアクラブ>

のお知らせをさせていただきます。
ユーザークラブは、アリスのお友達みんなでつくる、とっても
楽しいクラブなの。

特典、申し込みは、このゲームと一緒に入っている

＜青い申し込み用紙＞

をよく読んで下さいね。
 気にいった！という場合は、どんどん申し込んで下さいね。

では、あなたのおたより待ってます」



- が、事のなてしべかすおと、等もたまに走いた暴書く。したい返っ詳さる、下をのりたな況送もたか伏おた生に時で復常の時修が正そ當、一が、にしくラクら緒クエスた一ツにィしをユ中デまクチムムリスデー・ー・社グゲ起デ当

必須項目（以下の事を明記なき場合はサポート出来ません）

- 1, 使用機種（記号）がある場合は、それもお書き
2, どのような場面での様な事をした時起こったか
3, どのような状況で、なにか
4, 貴方の住所、氏名（こまねかん）、電話番号に送り返せ

- ・ディスクの修復等として、ディスクを壊された場合は当社にすべてのディ
ご使用上の修復代として1000円を(無記名郵便小為替)をお送り下さい。
ディスクの修復をお願いします。



『關神都市』
發行元 ALICE SOFT
〒634 奈良県橿原市中町200-147
TEL07442-4-7855
編集 ALICE SOFT 企画室
印刷 昭英印刷株式会社

1998年12月15日 第1版第1刷發行

Copyright (C) ALICE SOFT

魔神都市

B-DISK

MSX2

ALICE SOFT

魔神都市

A-DISK

MSX2

ALICE SOFT

魔神都市

D-DISK

MSX2

ALICE SOFT

魔神都市

C-DISK

MSX2

ALICE SOFT

魔神都市

F-DISK

MSX2

ALICE SOFT

魔神都市

E-DISK

MSX2

ALICE SOFT

魔神都市

H-DISK

MSX2

—ALICE SOFT—

魔神都市

G-DISK

MSX2

—ALICE SOFT—